

# 上海市金融运行报告（2024）

中国人民银行上海总部

货币政策分析小组

## [内容摘要]

2023年，上海市以习近平新时代中国特色社会主义思想为指导，坚持稳中求进工作总基调，精准有力落实宏观政策调控，着力提振信心、扩大需求、优化结构、促进发展，全市经济运行稳步恢复，供给需求逐步改善，就业物价总体稳定，高质量发展持续推进。中国人民银行上海总部精准有力落实好稳健的货币政策，全年信贷运行呈现总量合理增长、结构持续优化、价格稳中有降的态势，对重大战略、重点领域和薄弱环节的支持力度持续加强，金融服务实体经济质效进一步提升。全年，全市实现地区生产总值4.7万亿元，同比增长5.0%。

经济运行稳步恢复，产业能级持续提升。一是**内需潜力持续释放，经济运行总体平稳**。固定资产投资快速增长，同比增长13.8%，民间投资同比增长6.9%，占全市投资比重为29.3%；消费市场持续恢复，全市社会消费品零售总额同比增长12.6%，“五五购物节”、全球新品首发季、夜生活节等重大节庆和消费促进活动有力提振消费信心；外贸总体平稳，全市货物进出口总额4.2万亿元，同比增长0.7%。二是**工业生产运行平稳，新动能稳步壮大**。规模以上工业总产值3.9万亿元，规模以上工业增加值同比增长1.5%。其中，工业战略性新兴产业中新能源汽车和新能源产业产值同比分别增长32.1%和21.3%；半导体存储盘和3D打印设备等新产品产量同比增速分别达到100%和29.4%。三是**居民消费价格温和上涨，工业生产者价格小幅下降**。全市居民消费价格同比上涨0.3%。其中，消费品价格同比下降1.0%，服务价格同比上涨1.8%。工业生产者出厂价格和购进价格同比分别下降0.3%和1.1%。四是**财政和居民收入稳步增加，就业形势总体稳定**。全年地方一般公共预算收入8313亿元，同比增长9.3%，科学技术、节能环保、教育等领域重点支出优先得到保障。全市居民人均可支配收入同比增长6.6%。全年全市城镇调查失业率平均值为4.5%。五是**着力落实国家重大战略任务，重点领域改革不断深化**。深入贯彻落实中央支持浦东新区打造社会主义现代化建设引领区意见，《上海市推进浦东新区高水平改革开放打造社会主义现代化建设引领区行动方案》明确的280项任务82%已取得成效；落实自贸试验区提升战略，全面对接国际高标准经贸规则推进上海自贸试验区高水平制度型开放总体方案获批实施，出台实施临港新片区新一轮市级支持政策；制定实施优化营商环境6.0版行动方案，208项改革任务全面完成，落实国家促进民营经济发展政策，探索建立破产重整企业信用修复机制。

金融业持续健康发展，改革创新力度显著提升。一是**银行业整体稳健，服务实体经济质效持续提升**。2023年末，本外币存、贷款余额分别为20.4万亿元和11.2万亿元，同比分别增长6.3%和7.3%，其中，新增贷款主要投向制造业、租赁商务服务业和高技术服务业等实体经济行业。重点领域信贷支持进一步加强，制造业中长期贷款和普惠小微贷款余额同比分别增长32.2%和22.9%；为实体经济减负让利成效显著，企业贷款加权平均利率为3.34%，同比下降0.25个百分点，小微企业贷款加权平均利率为3.62%，同比下降0.37个百分点。二是**社会融资规模平稳增长，结构性货币政策工具持续支持重点领域和薄弱环节**。2023年，上海社会融资规模增量为7411亿元。全年累计发放支农支小再贷款和再贴现资金2121亿元，同比增长38.2%，惠及涉农、小微、民营等市场主体12000余户，支持企业主要分布在制造业和

批发零售业，占比 57.8%。普惠小微贷款支持工具带动相关地方法人银行机构新增普惠小微贷款 454 亿元。推动金融机构发放符合碳减排支持工具以及支持煤炭清洁高效利用、科技创新、交通物流、设备更新改造等专项再贷款要求的贷款 458 亿元。创新推出“沪科专贷”“沪科专贴”，积极助力上海科创金融改革试验区和科创中心建设。三是**证券期货和保险业稳步发展，多层次金融市场体系建设持续推进**。证券机构体系不断完善，业务规模快速增长，企业上市融资与并购稳步推进；保险机构和从业人员稳步增加，保险业务结构持续优化，经济社会保障功能进一步发挥；金融、商品期货交易活跃，定价功能进一步凸显。四是**金融基础设施不断完善，区域金融合作持续加深**。全力保障金融基础设施稳定运行，统筹做好支付系统业务管理和指导，稳妥推进上海市本外币合一银行结算账户体系试点。挖掘数据潜力，推进信息共享，加快推进上海市地方征信平台建设。聚焦有效防控金融风险，不良贷款率维持低位，金融业整体保持稳健发展。扎实推进《上海市、南京市、杭州市、合肥市、嘉兴市建设科创金融改革试验区总体方案》落地实施，加大金融支持科技创新力度，积极推动长三角绿色金融协同发展，持续完善长三角征信链平台建设，扎实开展区域金融风险联防联控，服务长三角一体化发展取得新突破。五是**推动高水平金融开放，强化全球资源配置能力**。持续深化金融机构环境信息披露工作，积极开展绿色金融综合评价试点，协调引领绿色金融标准建设，绿色金融改革创新取得新成效。跨境投资开放水平持续提高，探索拓展跨境和离岸金融服务。在直接投资方面，合格境外有限合伙人更简便的资金汇兑、更广泛的投资范围和更多样的组织形式等试点政策，已由临港新片区扩围至全市。跨国公司跨境资金集中运营管理扩面提质，便利跨国公司灵活、高效调拨跨境资金。加快修订《上海市推进国际金融中心建设条例》，吸引集聚高能级金融机构和国际金融组织来沪展业兴业。推进国际金融资产交易平台建设，进一步提升国际再保险中心能级。支持金融服务企业走出去，开展金融数据跨境流动。

2024 年，是实施“十四五”规划目标任务的关键一年，也是上海深化“五个中心”<sup>1</sup>建设、强化“四大功能”<sup>2</sup>的重要一年。上海发展面临的机遇总体大于挑战，有利条件强于不利因素，上海将坚定信心、积极作为，抢抓重大机遇，围绕推动高质量发展首要任务和构建新发展格局战略任务，聚焦建设“五个中心”重要使命，切实巩固和增强经济回升向好态势，持续推动经济实现质的有效提升和量的合理增长，在推动中国式现代化中充分发挥龙头带动和示范引领作用。上海金融系统将以习近平新时代中国特色社会主义思想为指导，全面贯彻落实党的二十大和二十届三中全会精神，准确把握中央经济工作会议对国内外经济形势的科学判断，准确把握中央金融工作会议对中国人民银行的职责定位，准确把握加快建设“五个中心”对上海金融工作提出的新要求，打好金融支持“组合拳”，筑牢金融风险“防火墙”，深耕金融改革“试验田”，坚定不移走好中国特色金融发展之路。一是注重新增信贷均衡投放，进一步优化信贷结构。二是持续提升金融服务实体经济的能力和质效，高质量做好科技金融、绿色金融、普惠金融、养老金融和数字金融五篇大文章。三是加强重点领域风险监测，提高系统性金融风险防范能力。四是全力稳慎扎实推进人民币国际化，着力推进金融高水平开放。

<sup>1</sup>五个中心为国际经济中心、金融中心、贸易中心、航运中心、科技创新中心。

<sup>2</sup>四大功能即全球资源配置功能、科技创新策源功能、高端产业引领功能、开放枢纽门户功能。

## 目录

一、经济运行情况.....	5
（一）投资和消费持续恢复，进出口总体平稳.....	5
（二）工业生产运行平稳，服务业较快增长.....	6
（三）居民消费价格温和上涨，工业生产者价格小幅下降.....	7
（四）经济效益稳步增加，就业形势总体稳定.....	8
（五）房地产市场总体稳定，新房和二手房价格有所分化.....	8
（六）着力落实国家重大战略任务，重点领域改革不断深化.....	9
二、金融运行情况.....	9
（一）信贷合理增长均衡投放，服务实体经济质效持续提升.....	9
（二）证券交易活跃，保险收入平稳增长.....	12
（三）社会融资规模平稳增长，积极发挥结构性货币政策工具支持作用.....	13
（四）金融基础设施不断完善，区域金融合作持续加深.....	14
（五）推动高水平金融改革开放，强化全球资源配置能力.....	15
三、预测与展望.....	15
附录：.....	17
（一）2023 年上海市经济金融大事记.....	17
（二）2023 年上海市主要经济金融指标.....	18

## 专栏

专栏 1 上海自贸试验区全面对接国际高标准经贸规则.....	7
专栏 2 “沪科专贷”“沪科专贴”精准支持小微民营科创企业融资.....	11

## 表

表 1 2023 年银行业金融机构情况.....	10
表 2 2023 年金融机构人民币贷款各利率区间占比.....	12
表 3 2023 年证券业基本情况.....	13
表 4 2023 年保险业基本情况.....	13
表 5 2023 年中国金融期货交易所交易统计.....	13
表 6 2023 年上海期货交易所交易统计.....	13
表 7 2023 年金融机构票据业务量统计.....	14
表 8 2023 年金融机构票据贴现、转贴现利率.....	14
表 9 2022-2023 年支付体系建设情况.....	14

## 图

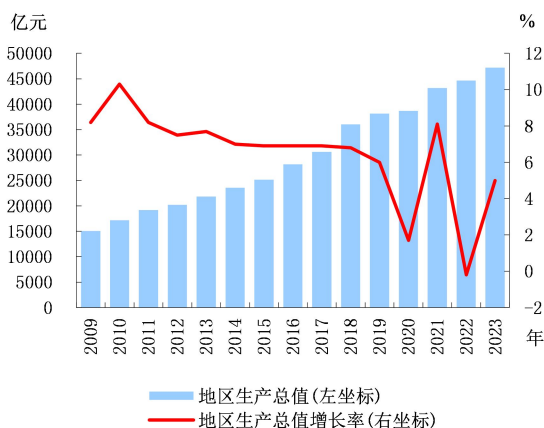
图 1 生产总值及其增长率.....	5
图 2 固定资产投资（不含农户）增长率.....	5

图 3 社会消费品零售总额及其增长率.....	5
图 4 货物进出口变动情况.....	6
图 5 实际使用外资金额及其增长率.....	6
图 6 规模以上工业增加值实际增长率.....	6
图 7 居民消费价格指数和工业生产者价格指数变动趋势.....	8
图 8 财政收支状况.....	8
图 9 商品房施工和销售变动趋势.....	9
图 10 新建住宅销售价格变动趋势.....	9
图 11 金融机构人民币存款增长变化.....	10
图 12 金融机构人民币贷款增长变化.....	11
图 13 金融机构本外币存、贷款增速变化.....	11
图 14 金融机构外币存款余额及外币存款利率.....	12
图 15 2023 年社会融资规模分布结构.....	14

## 一、经济运行情况

2023 年，面对复杂严峻的国际环境和艰巨繁重的改革发展任务，上海以习近平新时代中国特色社会主义思想为指导，认真落实党中央、国务院决策部署，坚持稳中求进工作总基调，精准有力落实宏观政策调控，着力提振信心、扩大需求、优化结构、促进发展，全市经济运行稳步恢复，供给需求逐步改善，就业物价总体稳定，高质量发展持续推进。

2023 年，全市实现地区生产总值 4.7 万亿元，按不变价格计算，同比增长 5.0%。分产业看，第一产业增加值 96 亿元，下降 1.5%；第二产业增加值 11613 亿元，增长 1.9%；第三产业增加值 35510 亿元，增长 6.0%。



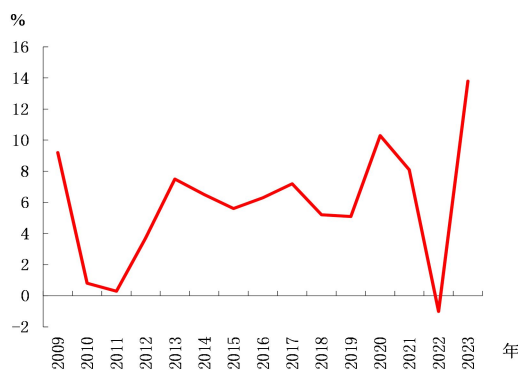
数据来源：上海市统计局、《上海统计年鉴》。

图 1 生产总值及其增长率

### （一）投资和消费持续恢复，进出口总体平稳

**1. 固定资产投资快速增长。**2023 年，全市固定资产投资同比增长 13.8%。其中，房地产开发投资同比增长 18.2%，城市基础设施投资同比增长 3.3%，工业投资同比增长 5.5%。制造业投资同比增长 6.7%。其中，成套设备制造业同比增长 16.6%，电子信息产品制造业投资同比增长 9.6%，生物医药制造业投资同比增长 9.6%。民间投资同比增长 6.9%，占全市投资比重为 29.3%。其中，工业民间投资同比增长 18.1%，房地产开发民间

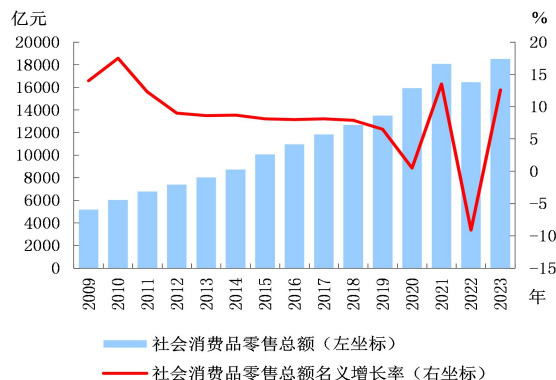
投资同比增长 3.8%。



数据来源：上海市统计局、《上海统计年鉴》。

图 2 固定资产投资（不含农户）增长率

**2. 消费市场持续恢复。**2023 年，全市社会消费品零售总额 1.9 万亿元，同比增长 12.6%。其中，批发和零售业零售额 1.7 万亿元，同比增长 11.1%。分类别看，限额以上企业的服装、鞋帽、针纺织品类零售额同比增长 24.4%，金银珠宝类零售额同比增长 14.4%，日用品类零售额同比增长 15.4%，通讯器材类零售额同比增长 16.4%。限额以上住宿和餐饮业营业额 1566 亿元，同比增长 32.9%。其中，住宿业营业额同比增长 49.0%，餐饮业营业额同比增长 28.5%。



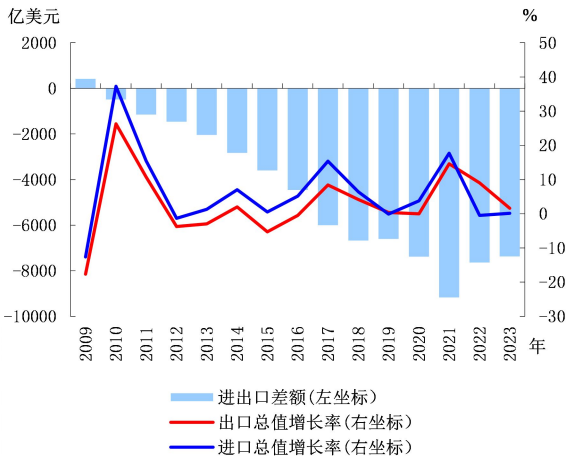
数据来源：上海市统计局、《上海统计年鉴》。

图 3 社会消费品零售总额及其增长率

**3. 货物进出口总体平稳。**2023 年，全市货物进出口总额 4.2 万亿元，同比增长 0.7%。其中，货物出口 1.7 万亿元，同比增长 1.6%；货物进口 2.5 万亿元，同比增长 0.1%。其中，新能源汽车、锂电池、太阳能电池出口分别同比增长 43.9%、50.5%和 0.9%。加强外贸企业服务保障，支持企业“走出去”拓展市场，设立区域全面经济伙伴

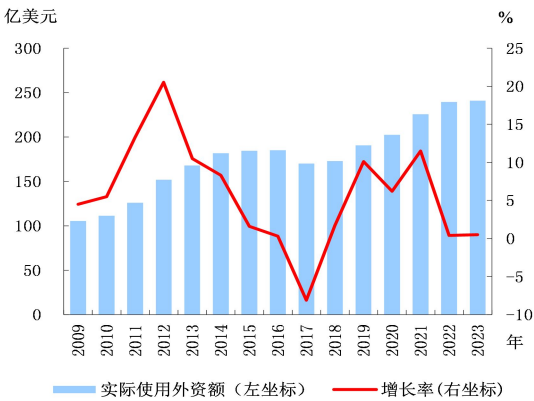
关系协定（RCEP）企业服务咨询站，对 RCEP 成员国出口同比增长 5.9%，民营企业出口同比增长 12%、占比首次超过 40%。外贸新业态新模式加快发展，实施跨境电商高质量发展行动方案，支持企业布局海外仓 138 个，国际贸易分拨中心示范企业扩展至 116 家，上海中欧班列开行 100 列。全年上海港集装箱吞吐量达到 4915.8 万标准箱，连续 14 年排名世界第一。

**4.利用外资保持增长。**全年加大吸引和利用外资力度，实施促进外商投资全球伙伴计划，加强与跨国公司高管对接交流，召开政企沟通圆桌会议 10 场，做好共建“一带一路”十周年系列重点工作。全市实际使用外资创历史新高，达到 241 亿美元，同比增长 0.5%，新设外商投资企业 6017 家，同比增长 38.3%。



数据来源：上海市统计局、《上海统计年鉴》。

图 4 货物进出口变动情况



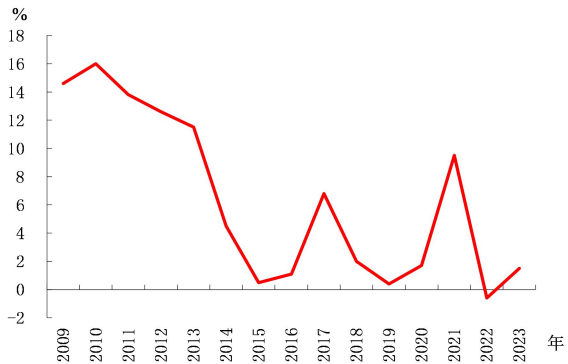
数据来源：上海市统计局、《上海统计年鉴》。

图 5 实际使用外资金额及其增长率

**（二）工业生产运行平稳，服务业较快增长**

**1.工业生产运行平稳，重点装备制造业较快增长。**2023 年，全市规模以上工业增加值同比增长 1.5%；规模以上工业总产值 3.9 万亿元。分行业看，汽车制造业总产值同比增长 12.0%，电气机械和器材制造业总产值同比增长 11.6%，铁路、船舶、航空航天和其他运输设备制造业总产值同比增长 14.6%。分产品看，半导体存储盘产量同比增长 100%，3D 打印设备产量同比增长 29.4%。2023 年，全市工业战略性新兴产业中，新能源汽车产业产值同比增长 32.1%，新能源产业产值同比增长 21.3%。

**2.服务业较快增长，信息、商务和文化服务业增势良好。**多措并举促进消费市场恢复，第四届“五五购物节”、全球新品首发季、夜生活节、数字生活节等重大节庆和消费促进活动有力提振消费信心。2023 年，全市第三产业增加值同比增长 6.0%。其中，金融业增加值 8647 亿元，同比增长 5.2%；信息传输、软件和信息技术服务业增加值 4732 亿元，同比增长 11.3%；房地产业增加值 3555 亿元，同比下降 0.3%；租赁和商务服务业增加值 3220 亿元，同比增长 8.1%；交通运输、仓储和邮政业增加值 2331 亿元，同比增长 15.6%；批发和零售业增加值 5095 亿元，同比增长 2.3%。



数据来源：上海市统计局、《上海统计年鉴》。

图 6 规模以上工业增加值实际增长率

**3.新动能稳步壮大，产业能级持续提升。**产业链现代化水平加快提升。制定实施新一轮集成电路、生物医药、人工智能三大先导产业“上海方案”，集成电路、生物医药、人工智能三大先



导产业规模达到 1.6 万亿元，工业战略性新兴产业总产值占规模以上工业总产值比重达到 43.9%，其中，新能源汽车、新能源、高端装备行业产值分别同比增长 32.1%、21.3%和 4.8%。经营主体保持活力，全市日均新设企业 1904 户，同比增长 28.1%，每千人企业数量增加到 117 户。创新型主体加快培育，认定首批创新型企业总部 40 家，累计培育国家级专精特新“小巨人”企业

710 家，国家级企业技术中心 107 家，有效期内高新技术企业超过 2.4 万家，创建国家级中小企业特色产业集群 4 个。总部经济持续聚集，全年新增跨国公司地区总部 65 家，外资研发中心 30 家，累计分别达到 956 家和 561 家。战略科技力量加快壮大，3 家在沪国家实验室高水平运行，2 家国家实验室上海基地挂牌运行。

### 专栏 1 上海自贸试验区全面对接国际高标准经贸规则

2023 年，《上海市落实〈全面对接国际高标准经贸规则推进中国（上海）自由贸易试验区高水平制度型开放总体方案〉的实施方案》获批实施，实施方案提出 117 项措施，在不断优化“边境”措施，加大商品和要素流动开放力度的同时，主动对接“边境后”规则，稳步深化制度型开放。

实施方案提出，用 3 年时间，率先在上海自贸试验区规划范围内构建与国际高标准经贸规则相衔接的制度体系和监管模式，贸易投资便利化水平达到国际一流水平，数字经济规则与国际通行做法相衔接，具备与开放型经济相适应的开放监管能力和风险防控能力，提高参与国际规则构建的整体能力，在重点领域形成参与国际合作与竞争的新动能、新优势。

一是加快服务贸易扩大开放。在金融领域，实施方案提出便利电子支付服务提供、支持境外电子支付机构持牌经营等措施，助力经营主体提升统筹配置境内外资金的能力，推动上海金融市场和产品面向国际的服务水平再上新台阶。上海总部将与有关部门一起推动深化金融科技国际合作，便利金融机构开展跨境资产管理，为境外设立的基金产品提供境内投资管理、估值核算等服务，支持境外投资者扩大人民币资产配置。

二是深入实施“全球专业服务商引领计划”，加快构建符合全球城市定位和功能要求的专业服务业产业体系。浦东新区将依托上海自贸试验区开放优势，深入实施“全球专业服务商引领计划”，加快构建符合全球城市定位和功能要求的专业服务业产业体系，为金融、电信等服务贸易领域提供法律、咨询、知识产权、检验检测认证等方面国际化的专业服务。

三是聚焦提升货物贸易自由化便利化水平。实施方案提出保税维修货物允许转为内销、进口葡萄酒和蒸馏酒可免于标示商标或商品名的中文译文等信息、进口医疗器械可在销售或供应前在海关特殊监管区域内粘贴中文标签等措施。实施方案还提出，健全海关监管执法措施，扩大预裁定申请主体范围，着力打造市场化、法治化、国际化的一流口岸营商环境。

四是率先实施高标准数字贸易规则。实施方案在规范和促进数据跨境流动、促进数字技术应用、促进数据开放共享等方面提出一系列举措。如在数据跨境流动方面提出率先制定重要数据目录、探索建立合法安全便利的数据跨境流动机制、在临港新片区建立数据跨境服务中心等措施。临港新片区将按照“从企业到行业、从案例到清单、从正面到负面”的原则，率先围绕智能网联汽车、金融理财、高端航运等重点领域，开展一般数据清单和重要数据目录的编制工作。

此外，对接“边境后”规则，实施方案提出深化国有企业改革、加强劳动者权益保护、强化环境保护等措施，进一步营造公平、透明、可预期的发展环境，激发市场活力和社会创造力。

上海相关部门将合力推动各项措施尽早落地见效，尽早形成亮点成果、典型案例，通过各类型政策宣介会、“上海市企业服务云”、重点企业“服务包”制度等平台 and 方式，主动向企业做好政策宣讲和咨询，帮助企业用足用好试点政策，切实享受开放红利。

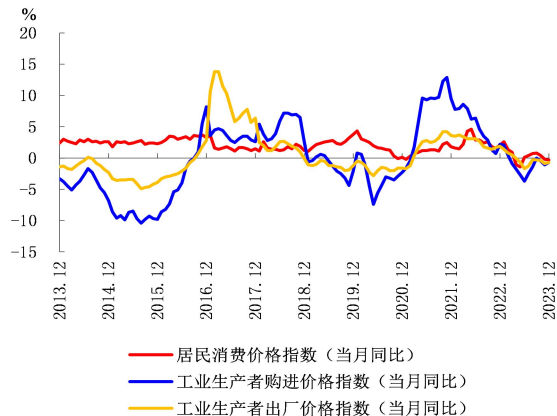
### （三）居民消费价格温和上涨，工业生产者价格小幅下降

#### 1.居民消费价格温和上涨。2023 年，全市居

民消费价格同比上涨 0.3%。其中，消费品价格同比下降 1.0%，服务价格同比上涨 1.8%。分类别看，食品烟酒类价格同比下降 1.2%，衣着类价格同比上涨 2.0%，居住类价格同比上涨 0.2%，生

活用品及服务类价格同比上涨 0.4%，交通通信类价格同比下降 0.9%，教育文化娱乐类价格同比上涨 3.6%，医疗保健类价格同比上涨 0.2%，其他用品及服务类价格同比上涨 4.8%。

**2.工业生产者价格小幅下降。**2023 年，全市工业生产者出厂价格同比下降 0.3%，其中，生产资料出厂价格同比下降 0.4%，生活资料出厂价格同比下降 0.2%；工业生产者购进价格同比下降 1.1%。



数据来源：上海市统计局、《上海统计年鉴》。

图 7 居民消费价格指数和工业生产者价格指数变动趋势

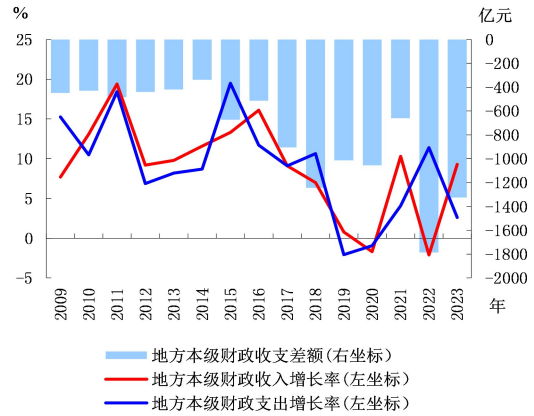
**（四）经济效益稳步增加，就业形势总体稳定**

**1.地方财政收入保持增长。**财政运行提质增效，全年地方一般公共预算收入 8313 亿元，同比增长 9.3%，其中非税收入占比 14.5%；地方一般公共预算支出 9639 亿元，同比增长 2.6%，科学技术、节能环保、教育等领域重点支出优先得到保障。

**2.民生保障有力推进。**2023 年，全市居民人均可支配收入 84834 元，同比增长 6.3%。其中，城镇居民人均可支配收入 89477 元，同比增长 6.2%；农村居民人均可支配收入 42988 元，同比增长 7.9%。全面落实就业优先政策，制定《上海市就业促进条例》，发布《关于印发<关于优化调整就业政策全力促发展惠民生的若干措施>的通知》，出台实施稳就业“18 条”等政策措施，全市城镇调查失业率平均值为 4.5%。

**3.企业经济效益逐步改善。**2023 年，全市规模以上工业企业营业收入同比增长 1.1%，增速同比持平；利润总额同比下降 0.3%，降幅同比收窄

11.4 个百分点。全市规模以上服务业企业营业收入同比增长 2.6%，增速同比提高 2.3 个百分点。数字经济相关领域指标增势良好，规模以上信息传输、软件和信息技术服务业营业收入和利润总额分别同比增长 16.2%和 20.8%。



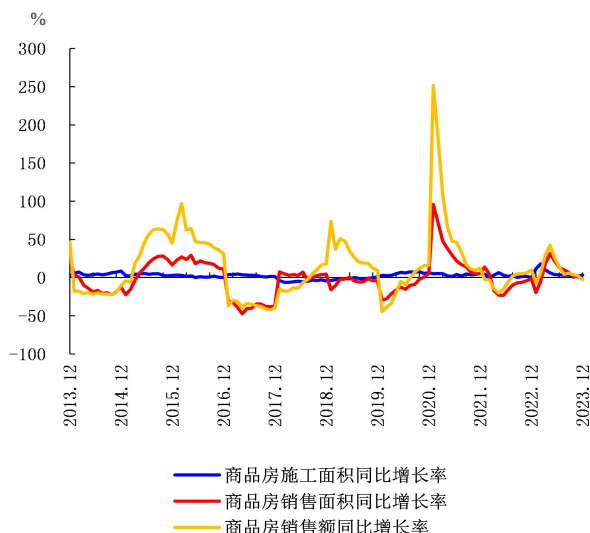
数据来源：上海市统计局、《上海统计年鉴》。

图 8 财政收支状况

**（五）房地产市场总体稳定，新房和二手房价格有所分化**

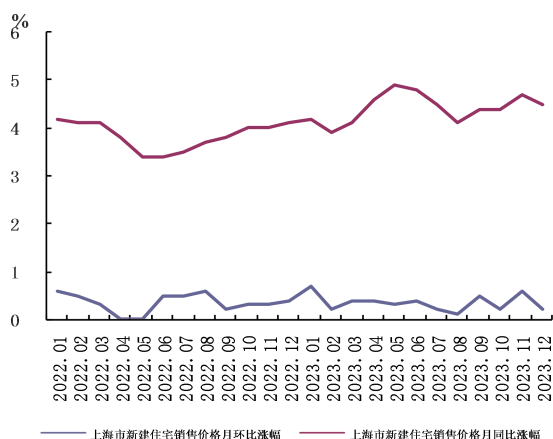
**房地产市场运行总体平稳。**坚持稳地价、稳房价、稳预期，支持居民刚性和改善性住房需求，加快构建房地产发展新模式，着力防范化解房地产、金融等重点领域风险，满足房地产企业合理融资需求，扎实做好保交楼工作，保持房地产市场平稳健康发展。全年，房地产开发投资同比增长 18.2%，全市新建商品房销售面积 1808 万平方米，房地产业增加值 3555 亿元。12 月，上海新建商品住宅价格同比增长 4.5%，二手房价格同比下降 3.4%。





数据来源：上海市统计局、《上海统计年鉴》。

图 9 商品房施工和销售变动趋势



数据来源：上海市统计局、《上海统计年鉴》。

图 10 新建住宅销售价格变动趋势

## （六）着力落实国家重大战略任务，重点领域改革不断深化

**1.浦东现代化引领区建设全力推进。**《上海市推进浦东新区高水平改革开放打造社会主义现代化建设引领区行动方案》明确的280项任务82%已取得成效。累计出台浦东新区法规18部、管理措施22部、地方性条例的浦东专章2部，“一业一证”试点行业累计发放行业综合许可证超过6000张，环评排污“两证合一”、民宿审批改革等首创性改革陆续推出。配合国家制定实施浦东综合改革试点实施方案和首批授权事项清单，在科创、人才、开放、数据、土地要素等方面推动

一批授权事项清单任务措施加快落地。

**2.重大战略任务深入实施。**以《全面对接国际高标准经贸规则推进中国（上海）自由贸易试验区高水平制度型开放总体方案》为重要抓手，支持自贸试验区及临港新片区建设。出台实施临港新片区新一轮市级支持政策，洋山特殊综合保税区三期扩区获批，签约落地储能超级工厂等产业项目超过百个、总投资额达到千亿元，临港新片区规模以上工业总产值、全社会固定资产投资总额分别同比增长22.5%和10.3%。科创板注册制改革走深走实，上市公司累计达到566家。第六届中国国际进口博览会成功举办，超过3400家参展商参展，440多项首发新产品、新技术、新服务集中展示。虹桥国际开放枢纽建设总体方案重点任务全面完成，中央商务区累计吸引集聚各类总部企业和机构500余家。

**3.重点领域改革不断深化。**制定实施优化营商环境6.0版行动方案，208项改革任务全面完成。对标世界银行新一轮营商环境评估体系深化改革，183项涉及地方事权的对标改革任务事项已完成91%。出台国有企业加快建设世界一流企业的实施意见，实施新一轮国企改革深化提升行动。落实国家促进民营经济发展政策，召开促进民营经济高质量发展大会，制定实施31条具体举措。实施重点领域信用分级分类监管，探索建立破产重整企业信用修复机制，全面推行经营主体以专用信用报告替代有无违法记录证明并覆盖主要执法领域。

## 二、金融运行情况

2023年，中国人民银行上海总部认真贯彻落实稳健的货币政策，精准落地各项货币政策工具，不断巩固稳中向好的基础，为促进经济高质量发展提供更有力的金融支持。金融业总体运行平稳，各项存款在上年高基数的基础上继续保持增长，信贷合理增长均衡投放，结构不断优化，融资成本持续回落，证券期货交易活跃，保险保障功能进一步提升，持续推动高水平金融开放，强化全球资源配置能力。

### （一）信贷合理增长均衡投放，服务实体经济质效持续提升

#### 1.金融机构数量保持稳定，资产同比增长。

2023 年末，上海市共有中资银行法人 6 家，外资银行法人 21 家，新型农村金融机构 119 家，从业人员 13 万人，中外资金融机构本外币资产总额 24.9 万亿元，同比增长 6.5%；各项本外币存款、贷款余额分别为 20.4 万亿元和 11.2 万亿元，同比分别增长 6.3%和 7.3%。

表 1 2023 年银行业金融机构情况

机构类别	营业网点			法人机构 (个)
	机构个数 (个)	从业人数 (人)	资产总额 (亿元)	
一、大型商业银行	1617	46399	87124	1
二、国家开发银行和政策性银行	14	633	5570	0
三、股份制商业银行	898	30687	59910	1
四、城市商业银行	499	17893	36896	1
五、小型农村金融机构	358	8761	13037	1
六、财务公司	24	1864	11068	22
七、信托公司	7	1974	837	7
八、邮政储蓄	489	2944	3197	0
九、外资银行	192	11841	16439	21
十、新型农村机构	145	833	356	119
十一、其他	22	5934	14737	22
合 计	4265	129763	249171	195

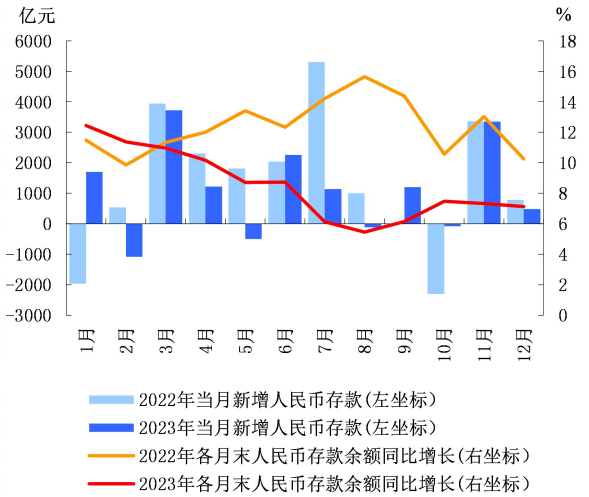
注：营业网点不包括国家开发银行和政策性银行、大型商业银行、股份制银行等金融机构总部数据；大型商业银行包括中国工商银行、中国农业银行、中国银行、中国建设银行和交通银行；小型农村金融机构包括农村商业银行、农村合作银行和农村信用社；新型农村机构包括村镇银行、贷款公司、农村资金互助社和小额贷款公司；“其他”包含民营银行、金融租赁公司、汽车金融公司、货币经纪公司、消费金融公司等。

数据来源：中国人民银行上海总部、国家金融监督管理总局上海监管局。

**2.个人存款保持快速增长，企业存款增速有所回升。**2023 年存款增速呈现先降后升态势。2023 年末，人民币存款余额同比增长 7.1%，9 月以来，存款增速连续 4 个月回升，四季度人民币存款增加 3753 亿元，同比多增 1908 亿元；外币存款余额同比下降 8.7%，降幅同比收窄 2.4 个百分点。

一是住户存款持续较快增长。2023 年末，住户人民币存款余额同比增长 14.6%，全年保持两位数增长。但在存款利率持续下降的背景下，部分存款转为个人理财，居民存款增速出现放缓。二是企业存款增速四季度逐步回升。2023 年末，非金融企业人民币存款余额同比增长 4.1%，增速同比下降 2.0 个百分点，受年末资金归集影响，11 月和 12 月分别增加 1937 和 1921 亿元，两月增量合计为全年增量的 119%。三是非银行金融

机构存款波动较大。2023 年末，非银行业金融机构存款余额同比增长 1.0%，其中 11 月和 12 月当月分别增加 2105 亿元和减少 1882 亿元，年末月度增量波动加大。



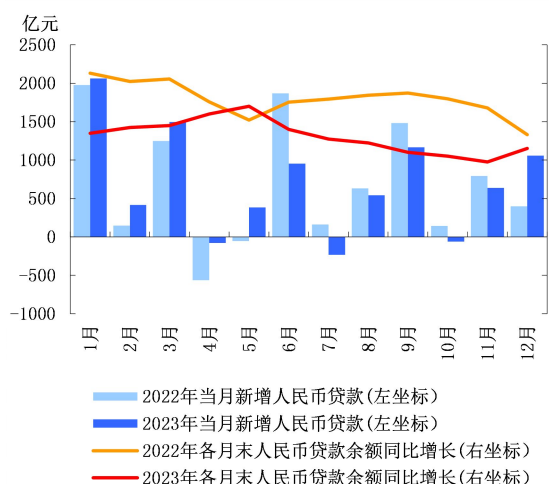
数据来源：中国人民银行上海总部。

图 11 金融机构人民币存款增长变化

**3.贷款增长速度放缓，信贷结构不断优化。**2023 年末，全市本外币贷款余额 11.2 万亿元，同比增长 7.3%，增速基本与上海市同期经济增长和价格水平预期目标相匹配。其中，人民币贷款余额同比增长 8.6%，增速同比下降 0.7 个百分点；外币贷款余额同比下降 13.3%，降幅同比收窄 8.4 个百分点。

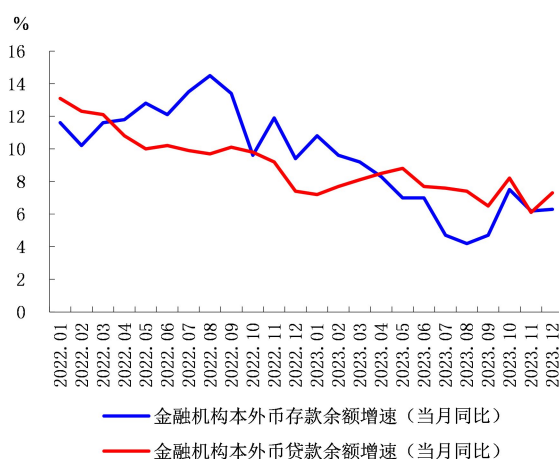
一是企(事)业单位贷款保持较快增长。2023 年末，企(事)业单位贷款余额同比增长 9.3%，增速同比提高 0.5 个百分点，较年初新增 6274 亿元，同比多增 546 亿元。其中，短期贷款同比少增 181 亿元，中长期贷款同比多增 1960 亿元。二是住户贷款增长较慢。2023 年末，住户贷款余额同比增长 2.3%，增速同比下降 1.8 个百分点。

持续推动“敢贷、愿贷、能贷、会贷”长效机制建设，普惠小微、民营企业和制造业等重点领域贷款实现较快增长。2023 年末，全市普惠小微贷款余额同比增长 22.9%，民营企业贷款余额同比增长 10.6%，制造业中长期贷款余额同比增长 32.2%，均高于各项贷款增速。加大力度支持科技型企业融资，2023 年末，上海科技企业融资余额 22870 亿元，同比增长 18.5%，较年初增加 3574 亿元，同比多增 532 亿元。



数据来源：中国人民银行上海总部。

图 12 金融机构人民币贷款增长变化



数据来源：中国人民银行上海总部。

图 13 金融机构本外币存、贷款增速变化

## 专栏 2 “沪科专贷” “沪科专贴” 精准支持小微民营科创企业融资

2023年7月，作为支持上海科创金融改革试验区建设的重要举措之一，中国人民银行上海总部在中国人民银行总行支持和指导下，创新推出“沪科专贷”“沪科专贴”科创专项再贷款再贴现，对小微、民营类科创企业进行精准支持。截至2023年末，已累计发放专项资金331亿元，惠及科创企业4800余家，高新技术企业占比近九成。

“沪科专贷”“沪科专贴”是中国人民银行上海总部首次针对科创领域创新设立的专项再贷款再贴现，聚焦金融服务科技创新的短板弱项，着力引导金融机构缓解初创期小微、民营类科创企业的融资难题。支持的企业范围由行业主管部门根据相关标准确定，或经国家科技部、工信部认定发布，科创属性强。同时，优先支持金融机构对科创企业发放首贷、信用贷，鼓励金融机构向科创企业提供中长期资金支持。

“沪科专贷”“沪科专贴”推出后，企业和金融机构反响积极。截至2023年末，“沪科专贷”支持的贷款加权平均利率为3.69%，较同期全市新发放普惠小微加权平均利率低0.40个百分点；支持近106户科创企业首次获得贷款。获“沪科专贴”支持的科创类票据贴现平均享受0.08到0.15个百分点的贴现率优惠。

上海某微电子有限公司创建于2020年，是国家级高新技术企业，主要从事射频前端芯片设计及相关技术咨询和服务，产品覆盖目前主流的各种手机平台及无线通讯平台。2023年公司订单量增长迅速，同时因为加大技术升级和研发的投入，存在资金缺口。上海农商行在了解到客户需求后快速响应，及时运用“沪科专贷”政策，向公司发放贷款150万元，利率3.55%，解决了客户的燃眉之急。这也是该公司首次获得银行信贷支持。

上海某医疗科技公司成立于2020年，是国家级高新技术企业、上海市“专精特新”中小企业，集自主研发、制造、营销和服务为一体，致力于向体外诊断市场提供优质智慧检验以及精准诊断解决方案。目前公司处于产品上市初期，销售较少，但预计两年内将有较大突破。上海银行在了解到公司资金诉求后，针对初创企业融资困难，积极运用“沪科专贷”政策，为其提供了5000万元信用贷款授信，首次放款990万元，利率仅3.2%，用于支持企业研发、采购等经营投入及科技成果转化，促进科技型民营企业高质量发展。

无锡某智能装备公司是全球新能源装备制造的龙头企业，在日常经营中对于银票贴现的业务需求量较大。浦发银行密切跟踪企业需求，及时营销，第一时间向企业宣传“沪科专贴”相关政策，成功落地“沪科专贴”业务1000万元，使得再贴现优惠资金直达企业。

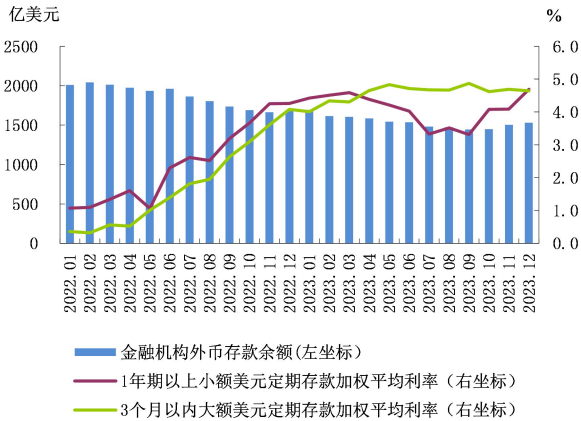
张家港某钢铁有限公司主营炼铁与炼钢，为国家级高新技术企业、第二十五批苏州市市级技术型企



业、苏州市科技型中小企业。企业与其上下游客户主要通过收付银行承兑汇票的方式进行结算，而采购原材料则以现汇为主，故企业有着较大银票贴现需求。同时，为压降成本，企业对贴现利率定价要求也较高。上海银行积极向企业推介“沪科专贴”政策，为企业申请了“沪科专贴”额度 21.9 亿元，同时对于符合政策要求的票据平均给予低于市场利率 0.1 个百分点的优惠报价，帮助企业节约财务成本近 230 万元，切实将金融资源辐射至长三角科创企业。

下一步，中国人民银行上海总部将继续引导有关金融机构，充分运用“沪科专贷”“沪科专贴”等货币政策工具，更好提升对小微、民营类科创企业，尤其是对科技“含量高”“原创力”强的科创企业的支持力度，切实提升科创金融服务能级，助力科创金融改革试验区和上海科创中心高质量建设。

**4.持续释放贷款市场报价利率改革效能，实体经济融资成本继续下降。**巩固和释放贷款市场报价利率（LPR）改革效能，落实好存款利率市场化调整机制，促进融资成本稳中有降。2023 年 12 月，上海新发放企业贷款加权平均利率为 3.34%，同比下降 0.25 个百分点，处于历史低位。其中，小微企业贷款加权平均利率为 3.62%，同比下降 0.37 个百分点。按照总行的统一部署，指导辖内银行开展降低存量首套住房贷款利率工作。截至 2023 年末，上海地区已认定的需要调整利率的存量首套住房贷款余额为 2693 亿元，27.19 万笔；已调整的存量首套住房贷款余额为 2692 亿元，27.18 万笔，占比均超 99.9%，目前利率下调幅度约为 0.54 个百分点，合计为借款人每年节约 15 亿元利息支出。指导利率自律机制成员落实好存款利率市场化调整机制，12 月份上海新发生的人民币定期存款加权平均利率为 2.07%，同比下降 0.30 个百分点。



数据来源：中国人民银行上海总部。

图 14 金融机构外币存款余额及外币存款利率

表 2 2023 年金融机构人民币贷款各利率区间占比

		单位：%					
项目		1月	2月	3月	4月	5月	6月
合计		100.0	100.0	100.0	100.0	100.0	100.0
LPR减点		60.4	54.4	54.2	52.8	61.7	55.1
LPR		4.9	5.4	4.9	5.3	5.2	4.5
LPR加点	小计	34.8	40.3	40.9	41.9	33.2	40.4
	(LPR, LPR+0.5%)	13.3	14.8	13.5	13.1	10.8	16.1
	[LPR+0.5%, LPR+1.5%)	9.5	10.8	12.3	9.8	8.9	9.4
	[LPR+1.5%, LPR+3%)	5.2	5.8	6.5	8.3	7.4	6.6
	[LPR+3%, LPR+5%)	3.0	3.7	3.7	4.0	2.7	3.4
	LPR+5%及以上	3.8	5.2	4.8	6.7	3.4	5.0
项目		7月	8月	9月	10月	11月	12月
合计		100.0	100.0	100.0	100.0	100.0	100.0
LPR减点		54.7	54.8	56.4	42.3	55.0	58.3
LPR		4.2	3.2	4.7	3.0	4.6	3.9
LPR加点	小计	41.1	42.0	38.9	54.8	40.4	37.8
	(LPR, LPR+0.5%)	13.5	14.3	14.4	13.6	14.8	13.4
	[LPR+0.5%, LPR+1.5%)	9.3	9.9	10.8	11.4	12.4	12.6
	[LPR+1.5%, LPR+3%)	7.7	6.7	6.1	9.2	7.4	7.1
	[LPR+3%, LPR+5%)	3.8	4.0	3.4	5.3	3.2	2.8
	LPR+5%及以上	6.8	7.1	4.2	15.3	2.6	2.1

数据来源：中国人民银行上海总部。

**5.流动性状况较为平稳，信贷资产质量基本稳定。**2023 年各项存款增速回落，低于贷款增速，全年贷存比小幅上升。2023 年末，全市中资商业银行人民币贷存比为 50.6%，同比上升 1.1 个百分点；外资金融机构人民币贷存比为 42.1%，同比下降 3.6 个百分点。2023 年末，全市中资商业银行人民币备付率为 1.25%，同比下降 0.17 个百分点。

2023 年，上海金融机构贷款不良率维持在低位，信贷资产质量总体稳定。2023 年末，上海市金融机构不良贷款余额 1063 亿元；不良贷款率为 0.95%，同比上升 0.16 个百分点，低于全国 1.59% 的平均水平。

## （二）证券交易活跃，保险收入平稳增长

**1.证券市场成交活跃。**2023 年，上海证券交易所有价证券总成交额 552 万亿元，同比上升 11.2%。上海市资本市场各类经营主体共计 2590

家，较上年增加 43 家，其中，上市公司 444 家，较上年增加 22 家，占全国 8.3%。科创板上市公司 89 家，较上年增加 11 家，占全国 15.7%；总部设在辖内的证券期货基金公司 136 家，较上年增加 5 家；证券期货基金各类分支机构 1175 家；外资证券基金期货机构法人数量 33 家，外资代表处 31 家。

表 3 2023 年证券业基本情况

项 目	数量
总部设在辖内的证券公司数(家)	34
总部设在辖内的基金公司数(家)	66
总部设在辖内的期货公司数(家)	36
年末国内上市公司数(家)	444
当年国内股票(A股)筹资(亿元)	1090
当年发行H股筹资(亿元)	—
当年国内债券筹资(亿元)	-1145
其中：短期融资融券额(亿元)	92
中期票据筹资额(亿元)	-103

注：当年国内股票（A 股）筹资额指非金融企业境内股票融资。

数据来源：中国人民银行上海总部、中国证券监督管理委员会上海监管局。

**2.原保险收入较快增长。**截至 2023 年末，上海市共有 60 家法人保险机构，较上年增加 1 家。其中，财产险公司 20 家，人身险公司 23 家。2023 年，上海市原保险保费收入累计 2471 亿元，同比增长 17.9%。其中，财产险公司原保险保费收入 640 亿元，同比增长 15.4%；人身险公司原保险保费收入 1830 亿元，同比增长 18.9%。上海市保险业赔付支出累计 783 亿元，同比下降 19.6%，持续支持实体经济发展。

表 4 2023 年保险业基本情况

项 目	数量
总部设在辖内的保险公司数（家）	60
其中：财产险经营主体（家）	20
寿险经营主体（家）	23
保险公司省级分公司（家）	—
其中：财产险公司省级分公司（家）	—
寿险公司省级分公司（家）	—
保费收入（中外资，亿元）	2471
其中：财产险保费收入（中外资，亿元）	640
人身险保费收入（中外资，亿元）	1830
各类赔款给付（中外资，亿元）	783

数据来源：国家金融监督管理总局上海监管局。

**3.金融期货交易同比增长。**2023 年，中国金融期货交易所总成交金额 133 万亿元，同比增长 0.1%。上海期货交易所总成交金额 187.0 万亿元，同比增长 3.1%。上海黄金交易所总成交金额 19.5 万亿元，同比增长 14.5%。

表 5 2023 年中国金融期货交易所交易统计

交易品种	累计成交金额 (亿元)	同比增长 (%)	累计成交量 (万手)	同比增长 (%)
股指期货	771200.00	-10.69	7005.38	-5.96
国债期货	557800.00	20.17	4567.39	17.67
合计	1329000.00	0.09	11572.77	2.13

数据来源：中国金融期货交易所。

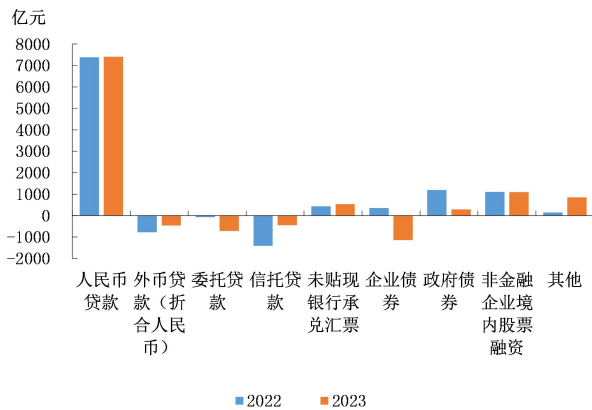
表 6 2023 年上海期货交易所交易统计

交易品种	累计成交金额 (亿元)	同比增长 (%)	累计成交量 (万手)	同比增长 (%)
铜	131585.8	-13.7	3881.6	-16.5
铝	238462.2	-29.2	7654.0	-23.4
锌	58296.5	-31.1	5485.8	-19.7
黄金	238462.2	55.4	5273.1	35.1
天然橡胶	113225.3	8.5	8676.9	9.0
燃料油	78786.5	14.8	25288.4	20.2
螺纹钢	194352.5	-12.0	50204.0	-4.4
线材	16.7	111.8	3.9	94.3
铅	15913.0	3.6	2002.9	-0.1
白银	200405.8	48.3	23927.8	26.8
石油沥青	39825.3	-37.5	10699.0	-34.2
合计	1309331.6	19.1	143097.4	-0.7

数据来源：上海期货交易所。

**（三）社会融资规模平稳增长，积极发挥结构性货币政策工具支持作用**

**1.人民币贷款对社会融资规模支撑效应明显。**2023 年，上海市社会融资规模增量为 7411 亿元。上海市社会融资规模呈现以下特点：一是人民币贷款占新增社融比重为 99.9%，对社会融资规模的逆周期支撑效应明显，人民币贷款增加 7404 亿元，下半年以来信贷增量企稳回升，对增信心、稳预期发挥了积极作用；二是企业债券融资减少，股票和政府融资有所增加。2023 年企业债券发行量明显减少，企业债券融资减少 1145 亿元。企业股票融资、政府债券融资分别新增 1090 亿元、294 亿元；三是表外融资和未贴现银行承兑汇票有所企稳。表外融资减少 621 亿元，未贴现银行承兑汇票增加 541 亿元，主要同企业开票需求旺盛有关。



数据来源：中国人民银行上海总部。

图 15 2023 年社会融资规模分布结构

表 7 2023 年金融机构票据业务量统计

单位：亿元

季度	银行承兑汇票承兑		贴 现			
			银行承兑汇票		商业承兑汇票	
	余额	累计发生额	余额	累计发生额	余额	累计发生额
1	6619.7	2353.1	5863.6	1756.0	685.0	160.4
2	6051.3	5368.4	5724.3	4258.4	764.5	399.8
3	6949.5	9665.6	5862.3	7604.9	808.0	649.1
4	7296.1	14075.3	7695.6	11222.4	869.5	987.3

数据来源：上海票据交易所。

表 8 2023 年金融机构票据贴现、转贴现利率

单位：%

季度	贴 现		转贴现	
	银行承兑汇票	商业承兑汇票	票据买断	票据回购
1	2.65	3.22	2.39	2.05
2	2.01	3.03	1.77	1.70
3	1.75	2.65	1.64	2.07
4	1.42	1.89	1.01	2.07

数据来源：上海票据交易所。

**2.结构性货币政策工具持续支持重点领域和薄弱环节。**2023 年，为进一步服务上海市经济高质量发展，中国人民银行上海总部累计发放支农支小再贷款和再贴现资金 2121 亿元，同比增长 38.2%，政策资金全年惠及涉农、小微、民营等市场主体 12000 余户。全年，通过普惠小微贷款支持工具提供激励资金 8.2 亿元，撬动上海市地方法人银行新增普惠小微贷款 454 亿元；全年累计推动在沪银行发放符合各类专项再贷款（包括碳减排支持工具以及支持煤炭清洁高效利用、科技创新、交通物流、设备更新改造等专项再贷款）要求的贷款 458 亿元；创新推出“沪科专贷”“沪科专贴”，积极助力上海科创金融改革试验区和科创中心建设，截至 2023 年底，累计发放“沪科专贷”“沪科专贴”专项资金 331 亿元，惠及科

创企业 4800 余户，高新技术企业占比近九成，支持 106 户企业获得首贷。

#### （四）金融基础设施不断完善，区域金融合作持续加深

##### 1.金融业运行整体稳健，金融风险收敛可控。

2023 年，上海市坚持稳中求进工作总基调，统筹高质量发展和高水平安全，聚焦有效防控金融风险，金融业整体保持稳健发展。总体来看，非法金融活动、私募基金、互联网金融等风险在整治后整体呈收敛态势；债券市场违约、地方政府债务和外部冲击等领域风险总体可控；非银行支付机构经营风险、上市公司退市风险和地方金融组织风险总体可控。

##### 2.完善支付结算体系，支付生态持续优化。

一是全力保障金融基础设施稳定运行。统筹做好支付系统、中央银行会计核算数据集中系统（ACS）业务管理和指导，加强应急管理，开展支付系统参与者巡检，确保支付清算系统业务连续性。二是优化 ACS 系统功能，完成两次升级换代，系统新增支持金融机构按欧元交存外汇存款准备金、新增租赁住房贷款支持计划、住房租赁基金专项再贷款券款对付（DVP）结算业务。三是稳妥推进上海市本外币合一银行结算账户体系试点，进一步深化本外币合一银行结算账户在单位日常开支、基金托管、贷款发放、资本项目下外汇收支等场景的应用。

表 9 2022-2023 年支付体系建设情况

年份	支付系统直接参与方（个）	支付系统间接参与方（个）	支付清算系统覆盖率（%）	当年大额支付系统处理业务数（万笔）	同比增长（%）	
2022	43	36	96.3	6741.1	-15.5	
2023	43	37	91.5	6869.9	1.9	
年份	当年大额支付系统业务金额（亿元）	同比增长（%）	当年小额支付系统处理业务数（万笔）	同比增长（%）	当年小额支付系统业务金额（亿元）	同比增长（%）
2022	16166275.3	11.4	38636.3	-5.5	205930.2	-2.6
2023	18694488.6	15.6	44479.8	15.1	236619.5	14.9

数据来源：中国人民银行上海总部支付结算部门。

**3.扎实推进征信体系建设，促进征信市场健康发展。**挖掘数据潜力，推进信息共享，加快推进上海市地方征信平台建设，截至 2023 年末，平台已采集本地企业信息约 25 亿条，覆盖全市约 480 万户企业，为本市约 4 万户小微企业提供近 391 亿元融资。持续拓展应收账款融资服务平台应用，2023 年，上海市通过应收账款融资服务平台促成应收账款融资中，中小微企业融资金额及



笔数占比均超 96%。鼓励企业征信机构以市场需求为导向，创新征信产品和服务，拓展征信产品在金融领域应用，截至 2023 年末，辖内 22 家征信机构累计提供产品（服务）1619 亿次。

**4.长三角持续强化协调联动，金融服务一体化取得积极成效。**扎实推进《上海市、南京市、杭州市、合肥市、嘉兴市建设科创金融改革试验区总体方案》落地实施，加大金融支持科技创新力度。重点支持三农、小微企业绿色发展，2023 年长三角三省一市相关企业和金融机构在银行间市场共发行各类绿色债券 100 只，发行总额 885 亿元。持续完善长三角征信链平台建设，长三角征信链 4.2 版本技术上具备了接入 100 个以上节点，实现千万级户企业数据上链。扎实开展区域金融风险联防联控，发挥长三角区域金融稳定信息共享机制作用，交流共享金融风险防范和处置经验。

### **（五）推动高水平金融改革开放，强化全球资源配置能力**

**1.绿色金融改革创新取得新成效。**持续深化金融机构环境信息披露工作。指导 20 余家中外资头部金融机构完成 2022 年度环境信息披露报告的编制，其中 4 家中外资银行已公开发布环境信息披露报告。积极开展绿色金融综合评价试点，组织 8 家在沪银行机构开展“绿色金融综合评价”的试评价，优化绿色金融激励约束机制。协调引领绿色金融标准建设，聚焦水上运输业、汽车制造业六大行业探索地方转型金融标准。推动上海征信公司建设“上海绿色金融服务平台”。

**2.持续推进跨境贸易和投融资便利化。**上海跨境投资开放水平持续提高，合格境外有限合伙人（QFLP）更简便的资金汇兑、更广泛的投资范围和更多样的组织形式等试点政策，已由临港新片区扩围至全市。在证券投资方面，完善红筹企业境内上市外汇管理政策，已为辖内 3 家红筹企业办理股权激励登记，成为全国范例。在跨境融资和资金支付使用方面，高新技术和专精特新企业融资额度从 500 万美元提高至 1000 万美元。跨国公司跨境资金集中运营管理扩面提质，便利跨国公司灵活、高效调拨跨境资金，提升资金使用效率。

**3.营造优良的金融营商环境，强化全球资源配置能力。**2023 年，上海加快修订《上海市推进

国际金融中心建设条例》，吸引集聚高能级金融机构和国际金融组织来沪展业兴业。上海国际再保险交易中心启动运行，进一步提升国际再保险中心能级。私募股权和创业投资份额转让试点取得实效，上海区域性股权市场认股权综合服务试点获批启动并落地，开展上海金融数据安全有序跨境流动试点。30 年期国债期货、首个航运指数期货、科创 50ETF 期权、氧化铝期货等一批新产品上市交易，新增持牌金融机构 47 家、总数达到 1771 家。

## **三、预测与展望**

2024 年，上海发展面临的机遇总体大于挑战，有利条件强于不利因素，上海将坚定信心、危中寻机，勇于开拓、积极作为，抢抓重大机遇，围绕推动高质量发展首要任务和构建新发展格局战略任务，聚焦建设“五个中心”重要使命，统筹扩大内需和深化供给侧结构性改革，统筹高质量发展和高水平安全，巩固和增强经济回升向好态势，持续推动经济实现质的有效提升和量的合理增长，加快建成具有世界影响力的社会主义现代化国际大都市，在推动中国式现代化中充分发挥龙头带动和示范引领作用。

2024 年是实施“十四五”规划目标任务的关键一年，也是上海深化“五个中心”建设、强化“四大功能”的重要一年。上海金融系统将继续以习近平新时代中国特色社会主义思想为指导，全面贯彻落实党的二十大和二十届三中全会精神，准确把握中央经济工作会议对国内外经济形势的科学判断，准确把握中央金融工作会议对中国人民银行的职责定位，准确把握加快建设“五个中心”对上海金融工作提出的新要求，打好金融支持“组合拳”，筑牢金融风险“防火墙”，深耕金融改革“试验田”，坚定不移走好中国特色金融发展之路。一是注重新增信贷均衡投放，进一步优化信贷结构。二是持续提升金融服务实体经济的能力和质效，优化信贷结构，高质量做好科技金融、绿色金融、普惠金融、养老金融和数字金融五篇大文章。三是加强重点领域风险监测，稳妥推进机构风险化解，提高系统性金融风险防范能力。四是全力稳慎扎实推进人民币国际化，着力推进金融高水平开放。

中国人民银行上海总部货币政策分析小组

总纂：吕进中

统稿：吴金友 金建锋

执笔：向 坚

提供材料：咎剑飞 许霞红 周芷伊 陶佳敏 张云鹏 梁宇轩

附录：

## （一）2023 年上海市经济金融大事记

3月24日，滴水湖科创金融论坛在上海自贸区临港新片区开幕，定向支持临港科技产业发展，为集成电路产业“量身定制”风险保障方案。

4月17日，主题为“开星海天路，展空间蓝图”的2023年上海空间信息大会在临港中心举行，共商空间信息产业协同发展大计，推动先进技术成果项目落沪。

4月19日，中国人民银行上海总部、上海市工商联共同举办了民营企业与商业银行对接暨集中授信签约活动，授信金额1200多亿元。

5月31日，上海市委办公厅、市政府办公厅印发《关于促进我市新型研发机构高质量发展的意见》，提出到2025年，力争在若干重要领域成为世界领跑者，打造创新策源新高地。

6月8日，第十四届陆家嘴论坛在上海开幕，论坛主题为“全球金融开放与合作：引导经济复苏的新动力”。

7月20日，国家金融监督管理总局上海监管局正式挂牌。

7月27日，中国人民银行上海总部推出“沪科专贷”“沪科专贴”再贷款再贴现专项产品，加大对小微、民营类科创企业的信贷支持。

8月18日，中国人民银行上海总部、中国人民银行上海市分行、国家外汇管理局上海市分局正式挂牌。

9月20日，中国（上海）自由贸易试验区建设十周年主题论坛在张江科学会堂举行，中外嘉宾共商自贸试验区建设之策，共同展望未来发展的美好图景。

12月16日，以“新时代 新金融 新机遇”为主题的第二十届中国国际金融论坛举行，旨在促进数字经济和实体经济深度融合，推动金融更好服务实体经济。

## (二) 2023 年上海市主要经济金融指标

表 1 主要存贷款指标

		1月	2月	3月	4月	5月	6月	7月	8月	9月	10月	11月	12月
本 外 币	金融机构各项存款余额（亿元）	193464.1	192155.0	195687.0	196857.4	196290.2	198732.3	199321.1	199235.5	200221.2	200161.9	203776.8	204429.3
	其中：住户存款	54744.6	55066.0	56101.9	56245.8	56728.2	57606.3	57503.7	58002.2	58875.7	59071.2	59322.4	60165.9
	非金融企业存款	70542.3	69681.1	71197.9	71551.7	70616.3	72492.6	72267.2	71716.9	72696.7	71735.4	73844.6	75804.3
	各项存款余额比上月增加（亿元）	1479.6	-1309.1	3532.0	1170.4	-567.2	2442.1	588.8	-85.6	985.7	-59.3	3614.9	652.5
	金融机构各项存款同比增长（%）	10.8	9.6	9.2	8.3	7.0	7.0	4.7	4.2	4.7	6.1	6.2	6.3
	金融机构各项贷款余额（亿元）	106061.2	106587.0	108188.7	107923.1	108290.2	109109.2	108811.3	109266.3	110248.9	110128.8	110681.4	111766.7
	其中：短期	23336.0	23532.3	24353.5	24207.9	24170.3	24213.0	23998.9	23927.0	23955.1	23675.2	23677.9	23622.4
	中长期	66095.3	66432.4	67139.9	66906.9	67265.6	68085.7	67840.6	68110.2	69052.9	69184.1	69780.7	70431.8
	票据融资	4988.4	4819.9	4684.5	4686.5	4663.3	4550.3	4642.8	4749.7	4766.3	4748.8	4713.8	5041.3
	各项贷款余额比上月增加（亿元）	1851.8	525.8	1601.7	-265.5	367.1	819.1	-297.9	455.0	982.6	-120.1	552.6	1085.4
	其中：短期	931.1	196.3	821.1	-145.6	-37.6	42.8	-214.1	-72.0	28.1	-279.9	2.7	-55.5
	中长期	1388.2	337.1	707.4	-233.0	358.7	820.1	-245.1	269.7	942.7	131.2	596.6	651.1
	票据融资	-517.5	-168.5	-135.5	2.0	-23.2	-113.0	92.5	106.9	16.6	-17.5	-35.0	327.5
	金融机构各项贷款同比增长（%）	7.2	7.7	8.1	8.5	8.8	7.7	7.6	7.4	6.5	6.3	6.1	7.3
	其中：短期	7.1	8.3	9.2	11.7	10.8	9.2	8.1	7.1	4.5	4.2	4.2	6.9
	中长期	8.4	8.8	9.2	9.3	9.2	10.5	10.3	10.0	10.2	10.2	10.3	10.1
	票据融资	19.6	16.3	8.9	2.7	-7.3	-13.4	-13.1	-11.8	-12.7	-13.8	-15.8	-8.4
人 民 币	金融机构各项存款余额（亿元）	182025.4	180941.4	184660.5	185875.8	185371.5	187627.7	188761.4	188640.7	189841.6	189757.9	193110.5	193594.3
	其中：住户存款	53025.6	53296.8	54308.8	54440.1	54894.3	55731.8	55659.6	56156.9	57050.1	57249.5	57516.0	58319.9
	非金融企业存款	65172.8	64792.2	66548.6	67027.1	66068.9	67832.5	67731.0	67239.7	68235.7	67127.1	69063.9	70984.5
	各项存款余额比上月增加（亿元）	1706.3	-1084.0	3719.1	1215.3	-504.3	2256.2	1133.7	-120.7	1200.9	-83.7	3352.6	483.8
	其中：住户存款	2137.4	271.2	1012.0	131.3	454.2	837.5	-72.3	497.4	893.2	199.4	266.5	803.9
	非金融企业存款	-2557.7	-380.6	1756.4	478.5	-958.2	1763.5	-101.5	-491.3	996.0	-1108.6	1936.8	1920.6
	各项存款同比增长（%）	12.4	11.4	11.0	10.2	8.7	8.7	6.1	5.5	6.1	7.5	7.3	7.1
	其中：住户存款	24.0	25.1	24.0	24.4	24.0	23.5	22.8	22.6	22.5	22.2	17.7	14.6
	非金融企业存款	5.0	5.6	5.0	4.8	2.0	1.7	2.9	1.1	1.3	2.7	3.1	4.1
	金融机构各项贷款余额（亿元）	99625.6	100040.9	101538.4	101459.0	101842.4	102796.0	102562.2	103105.0	104270.5	104210.9	104849.0	105906.6
	其中：个人消费贷款	24596.5	24351.5	24272.8	24087.1	24180.0	24348.0	24215.2	24220.5	24279.0	24246.8	24343.5	24393.5
	票据融资	4988.4	4819.9	4684.2	4686.3	4663.1	4550.2	4642.7	4749.6	4766.3	4748.7	4713.7	5041.3
	各项贷款余额比上月增加（亿元）	2062.5	415.3	1497.5	-79.3	383.4	953.7	-233.8	542.7	1165.5	-59.6	638.1	1057.6
	其中：个人消费贷款	-87.0	-245.0	-78.8	-185.7	92.9	168.0	-132.8	5.4	58.4	-32.1	96.6	50.1
	票据融资	-517.5	-168.5	-135.7	2.0	-23.1	-112.9	92.5	106.9	16.6	-17.5	-35.0	327.6
	金融机构各项贷款同比增长（%）	9.4	9.7	9.8	10.4	10.8	9.6	9.1	8.9	8.4	8.2	7.9	8.6
	其中：个人消费贷款	2.5	2.2	2.4	2.8	3.6	3.5	2.7	2.1	2.1	1.6	1.6	1.9
	票据融资	19.6	16.3	8.9	2.7	-7.3	-13.4	-13.1	-11.8	-12.7	-13.8	-15.8	-8.4
外 币	金融机构外币存款余额（亿美元）	1692.0	1613.0	1604.6	1586.0	1541.7	1536.8	1480.9	1475.4	1445.7	1449.4	1501.9	1529.8
	金融机构外币存款同比增长（%）	-15.7	-21.0	-20.3	-19.6	-20.2	-21.6	-20.5	-18.2	-16.7	-14.2	-9.8	-8.7
	金融机构外币贷款余额（亿美元）	952.0	941.6	967.8	933.6	910.4	873.7	876.4	858.0	832.7	824.5	821.3	827.4
	金融机构外币贷款同比增长（%）	-23.0	-23.1	-19.1	-22.0	-20.3	-22.6	-17.6	-16.9	-19.6	-19.0	-17.7	-13.3

数据来源：中国人民银行上海总部。

表2 各类价格指数

单位：%

	居民消费价格指数		工业生产者购进价格指数		工业生产者出厂价格指数	
	当月同比	累计同比	当月同比	累计同比	当月同比	累计同比
2001	—	0.0	—	-1.3	—	-3.3
2002	—	0.5	—	-2.3	—	-3.6
2003	—	0.1	—	6.4	—	1.4
2004	—	2.2	—	16.4	—	3.6
2005	—	1.0	—	6.8	—	1.7
2006	—	1.2	—	4.8	—	0.6
2007	—	3.2	—	4.1	—	1.2
2008	—	5.8	—	10.3	—	2.2
2009	—	-0.4	—	-10.2	—	-6.2
2010	—	3.1	—	11.2	—	2.3
2011	—	5.2	—	7.5	—	2.9
2012	—	2.8	—	-5.3	—	-1.6
2013	—	2.3	—	-3.5	—	-1.8
2014	—	2.7	—	-4.1	—	-1.1
2015	—	2.4	—	-9.4	—	-3.9
2016	—	3.2	—	-2.3	—	-1.2
2017	—	1.7	—	8.9	—	3.5
2018	—	1.6	—	5.2	—	1.7
2019	—	2.5	—	-1.3	—	-1.2
2020	—	1.7	—	-3.1	—	-1.7
2021	—	1.2	—	7.3	—	2.1
2022	—	2.5	—	4.9	—	2.6
2023	—	0.3	—	-1.1	—	-0.3
2022 1	1.6	1.6	7.8	7.8	3.5	3.5
2	1.5	1.6	7.9	7.9	3.7	3.6
3	2.2	1.8	8.6	8.1	3.4	3.5
4	4.3	2.4	7.9	8.1	3.1	3.4
5	4.6	2.8	6.2	7.7	3.1	3.3
6	2.9	2.8	6.4	7.5	3.1	3.3
7	2.9	2.9	4.6	7.0	2.7	3.2
8	2.4	2.8	3.5	6.6	1.8	3.0
9	2.6	2.8	2.9	6.2	1.6	2.9
10	1.8	2.7	1.3	5.7	1.4	2.7
11	1.6	2.6	0.7	5.2	1.7	2.6
12	2.1	2.5	2.2	4.9	1.9	2.6
2023 1	2.6	2.6	2.1	2.1	1.4	1.4
2	1.3	1.9	0.4	1.0	0.8	1.0
3	0.9	1.6	-0.9	0.5	0.5	0.9
4	-1.1	0.9	-1.8	1.0	-0.1	1.0
5	-1.4	0.4	-2.7	-0.6	-0.7	0.4
6	0.1	0.4	-3.7	-1.2	-1.7	0.0
7	0.4	0.4	-2.5	-1.4	-1.3	-0.2
8	0.7	0.4	-1.4	-1.4	-0.3	-0.2
9	0.8	0.5	0.0	-1.2	-0.3	-0.2
10	0.4	0.4	-0.5	-1.1	-0.4	-0.2
11	-0.2	0.4	-1.1	-1.1	-0.9	-0.3
12	-0.3	0.3	-0.7	-1.1	-0.7	-0.3

数据来源：上海市统计局、《上海统计年鉴》。

表 3 主要经济指标

	1月	2月	3月	4月	5月	6月	7月	8月	9月	10月	11月	12月
	绝对值（自年初累计）											
地区生产总值（亿元）	-	-	10536.2	-	-	21390.2	-	-	33019.2	-	-	47218.7
第一产业	-	-	18.0	-	-	35.1	-	-	56.4	-	-	96.1
第二产业	-	-	2337.1	-	-	5082.6	-	-	7953.6	-	-	11613.0
第三产业	-	-	8181.1	-	-	16272.5	-	-	25009.2	-	-	35509.6
工业增加值（亿元）	-	-	-	-	-	-	-	-	-	-	-	-
固定资产投资（亿元）	-	-	-	-	-	-	-	-	-	-	-	-
房地产开发投资	-	-	-	-	-	-	-	-	-	-	-	-
社会消费品零售总额（亿元）	-	3065.8	4611.0	6141.9	7707.7	9377.6	10814.6	12289.8	13779.0	15233.3	16900.9	18515.5
外贸进出口总额（亿元）	-	6815.6	10470.9	13932.1	17413.9	20926.2	24460.2	27918.6	31665.6	35142.0	38606.9	42121.6
进口	-	4159.9	6393.2	8345.7	10390.3	12463.0	14501.2	16527.7	18676.4	20710.3	22721.3	24743.7
出口	-	2655.7	4077.8	5586.5	7023.7	8463.2	9959.0	11390.9	12989.3	14431.7	15885.6	17377.9
进出口差额(出口—进口)	-	-1504.3	-2315.4	-2759.2	-3366.6	-3999.8	-4542.2	-5136.8	-5687.1	-6278.6	-6835.7	-7365.7
实际使用外资（亿美元）	23.8	49.6	78.0	95.5	111.7	127.8	145.0	159.0	186.7	207.7	220.5	240.9
地方财政收支差额（亿元）	550.3	644.7	244.9	596.1	568.9	305.2	722.0	476.5	21.0	396.9	-568.6	-1326.0
地方财政收入	1319.0	1980.3	2537.1	3423.4	4030.4	4619.4	5550.9	5997.7	6470.8	7427.4	7860.0	8312.5
地方财政支出	768.7	1335.6	2292.2	2827.3	3461.5	4314.2	4828.9	5521.2	6449.8	7030.5	8428.6	9638.5
城镇登记失业率（%）（季度）	-	-	-	-	-	-	-	-	-	-	-	-
	同比累计增长率（%）											
地区生产总值	-	-	3.0	-	-	9.7	-	-	6.0	-	-	5.0
第一产业	-	-	1.7	-	-	1.5	-	-	2.1	-	-	-1.5
第二产业	-	-	-0.9	-	-	15.1	-	-	4.2	-	-	1.9
第三产业	-	-	4.3	-	-	8.2	-	-	6.6	-	-	6.0
工业增加值	-	-6.5	-0.4	16.8	21.3	14.2	9.4	5.7	3.0	1.6	1.3	1.5
固定资产投资	-	4.3	13.6	28.9	40.5	37.2	33.1	29.5	25.0	19.9	17.0	13.8
房地产开发投资	-	4.0	13.6	29.9	40.7	37.5	33.5	29.8	25.3	22.1	19.7	18.2
社会消费品零售总额	-	-2.7	5.2	20.4	27.5	23.5	20.5	18.3	16.1	14.4	12.9	12.6
外贸进出口总额	-	0.7	3.5	13.5	15.8	11.4	7.4	3.6	2.7	1.9	1.2	0.7
进口	-	4.7	6.9	11.6	13.2	9.1	6.0	2.8	1.8	1.6	0.8	0.1
出口	-	-4.9	-1.4	16.3	19.8	15.2	9.3	4.9	3.9	2.3	1.7	1.6
实际使用外资	13.3	18.0	28.1	24.2	17.3	7.1	1.5	-2.5	0.5	1.0	-1.4	0.5
地方财政收入	4.9	0.5	0.8	13.6	18.8	21.7	17.0	14.9	13.4	11.6	10.6	9.3
地方财政支出	-20.3	-0.8	9.4	15.7	16.3	13.2	8.5	8.1	7.3	6.0	5.8	2.6

数据来源：上海市统计局、《上海统计年鉴》。